

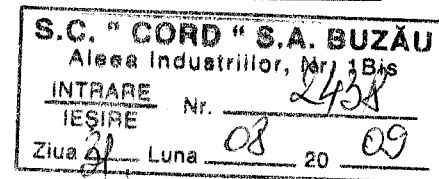

Societatea Comercială
CORD S.A.
Buzău



FM 37024

Aleea Industriilor 1 bis • 120068 Buzău, România • Tel: +40-238-722037; 722038; • Fax: +40-238-722035; 710514

Web site: <http://www.cord.buzau.ro>



Catre

**COMISIA NATIONALA A VALORILOR MOBILIARE
BVB – Piata RASDAQ**

RAPORT SEMESTRIAL
Conform Legii nr. 297/2004 si Regulamentului CNVM nr. 1/2006
SEM. I 2009

Data raportului: 31.08.2009

Denumirea societatii: **S.C. CORD S.A. BUZAU**

Sediul social: BUZAU, ALEEA INDUSTRIILOR Nr. 1 bis

Telefon: 0238 722037; Fax 0238 722035;

Cod unic de inregistrare: RO 1154717

Cod inregistrare la O.R.C. Buzau: J 10/214/1991

Capital social subscris: 22.557.775 RON

Capital social varsat: 22.556.037,50 RON

Piata reglementata pe care se tranzactioneaza
valorile mobiliare emise: BVB - Piata Rasdaq

1. SITUATIA ECONOMICO-FINANCIARA

a) Elemente de bilant:

In situatia patrimoniului la 30.06.2009, S.C. CORD S.A. s-a inregistrat cu un total active de 34.313.814 lei, fata de 16.472.366 lei la 30.06.2008.

Active	Sem. I (lei)		Ponderea % in total activ	
	2008	2009	Sf. Sem I 2008	Sf. Sem I 2009
1. Imobilizate	6.826.054	7.200.495	41,44	20,98
Din care:				
- terenuri si constructii	2.115.253	2.600.601	12,84	7,57
- masini utilaje si mijloace de transport	2.334.672	1.786.570	14,17	5,20
2. Circulante totale	9.646.312	27.113.319	59,56	79,02
Din care:				
- clienti si ct. asimilate	1.757.758	17.630.301	10,67	51,37
- conturi in banci (lei+devize)	470.166	356.936	2,85	1,04
- stocuri	7.418.388	9.126.082	45,04	26,59
3. Total active	16.472.366	34.313.814	100	100

Alte elemente de bilant, semnificative:

Element	Sem. I 2008 - lei -	Sem. I 2009 - lei -
Total active curente	9.646.312	27.113.319
Total pasive curente	4.570.987	31.924.568

b) Contul de profit si pierderi:

Element	Sem. I 2008 - lei -	Sem. I 2009 - lei -
Cifra de afaceri	10.691.713	26.820.820
Cheltuieli pentru exploatare	10.614.481	26.670.850
Venituri din exploatare	11.049.205	26.932.089
Profit net	421.897	261.239
Pierdere neta de exploatare	-	-

Veniturile din exploatare au crescut de la 11.049.205 lei in sem. I 2008, la 26.932.089 lei in sem. I 2009, iar cheltuielile din exploatare de la 10.614.481 lei in sem. I 2008 la 26.670.850 lei in sem. I 2009, ducand la un rezultat brut din exploatare de 261.239 lei.

Cifra de afaceri a crescut de la 10.691.713 lei la 26.820.820 lei.

Cresterea cifrei de afaceri in primul semestru al anului 2009 se reflecta si in rezultatul net al exercitiului, respectiv un profit de 299.887 ron. Acest lucru a fost posibil in conditiile in care pe langa activitatea de baza, aceea de productie si comercializare a sarmelor si cablurilor de otel precum si a cordului, societatea a reusit intrarea pe un alt segment al pietei, respectiv acela al produselor de cupru. Astfel incepand cu luna mai societatea a incheiat contracte de livrare a sarmelor si cablurilor din cupru cu mai multi clienti interni, cantitatea totala contractata ridicandu-se la 4.700 tone pentru anul 2009.

Pentru anul 2008 nu au fost declarate dividende deoarece societatea a inregistrat pierdere.

c) Cash flow:

Variatia fluxurilor de numerar a cunoscut o modificare importanta fata de aceeasi perioada a anului precedent, tocmai datorita vanzarilor de produse din cupru.

2. ANALIZA SOCIETATII COMERCIALE

2.1. Tendinte ce ar putea afecta lichiditatea societatii

Conducerea societatii a promovat o politica manageriala si comerciala menita sa asigure necesarul de fond de rulment, bazat pe masuri cum sunt:

- producerea la nivelul cererii solvabile evitand producerea pe stoc.
- asigurarea energiei electrice si o mare parte a materiei prime si materiale auxiliare prin initierea de circuite de compensare;
- urmarirea insistenta a incasarilor, analize periodice si masuri concrete privind conditionarea noilor livrari de plata celor facute anterior pe credit;

Necesarul de fond de rulment pentru intregirea capitalului de lucru a fost asigurat in cursul semestrului I.

2.2. Efecte ale cheltuielilor asupra situatiei financiare a societatii

Indicator	Valoare - lei -	
	Sem. I 2008	Sem. I 2009
Venituri totale	11.201.677	27.176.311
Cheltuieli totale	10.779.780	26.874.591
Rezultatul brut al exercitiului	421.897	301.720
Rezultatul net al exercitiului	421.897	299.887

2.3. Schimbari economice cu efecte asupra veniturilor din activitatea de baza a societatii

Indicator	Ponderi in total venit (%)	
	Sem. I 2008	Sem. I 2009
Venituri din vanzarea		
- marfurilor	0,22	83,66
- produselor	95,23	6,52
Cifra de afaceri	95,45	90,18

3. SCHIMBARI CARE AFECTEAZA CAPITALUL SI ADMINISTRAREA SOCIETATII COMERCIALE

3.1. Cazuri de imposibilitate in respectarea obligatiilor financiare

Nu este cazul

3.2. Modificari privind drepturile detinatorilor de valori mobiliare

Capitalul social al S.C. CORD S.A. este de 22.557.775 RON, impartit in 9.023.110 actiuni in valoare nominala de 2,5 lei fiecare, din care:

- 22.556.037,5 lei - capital social subscris si varsat;
- 1.737,5 lei - capital social subscris si nevarsat de catre actionari.

Structura sintetica consolidata a detinatorilor de valori mobiliare emise de CORD SA Buzau la data de 10.06.2009 conform DEPOZITARULUI CENTRAL este urmatoarea :

Detinatori de valori mobiliare	Numar actiuni	Capital social (lei)	Procent
S.C. NORDEXO MANUFACTURING S.R.L.	8188727	20.471.817,5	90,75282
Persoane Juridice	565569	1.413.922,5	6,26801
Persoane Fizice	268814	672.035	2,97917
Total	9023110	22.557.775	100

4. Tranzacții semnificative

- Nu este cazul

Situatiile financiare pentru sem. I 2009 nu au fost auditate.

ANEXE

1. Bilantul contabil si contul de profit si pierdere
2. Raportul Consiliului de Administratie.
3. Declaratie.

Director General
Isac Costel



Director Economic
Ilie Gabriel Savin



Judet: 10-BUZAU

Entitate: SC CORD SA BUZAU

Adresa: localitatea BUZAU, str. ALEEA INDUSTRIILOR, nr. 1 BIS, tel. 0238722037

Numar din registrul comertului: J10/214/1991

Forma de proprietate: 34--Societati comerciale pe actiuni

Activitatea preponderanta (cod si denumire clasa CAEN): 2431--Tragere la rece a barelor

ADMINISTRATIA FINANTELOR
PUBLICE A MUNICIPIULUI BUZAU
SERVICIUL BILANTURI

Nr. 8871 Data 20.06.09

Cod unic de inregistrare: 1154717

S.C. "CORD" S.A. BUZAU

Aleea Industriilor, Nr. 1 Bis

INTRARE

Nr.

2171

SITUATIA ACTIVELOR, DATORIILOR SI CAPITALURILOR PROPRII

IESIRE

Ziua

08

Luna

20

09

la data de 30.06.2009

Formularul 10 - pagina 1

- lei -

Denumirea indicatorului	Nr. rd.	SOLD LA	
		01.01.2009	30.06.2009
A	B	1	2
A. ACTIVE IMOBILIZATE			
I. IMOBILIZARI NECORPORALE (ct. 201+203+205+2071+208+233+234-280-290-2933)	01	116	-185
II. IMOBILIZARI CORPORALE (ct. 211+212+213+214+231+232-281-291-2931)	02	3209930	7200495
III. IMOBILIZARI FINANCIARE (ct. 261+263+265+267-296)	03	0	0
ACTIVE IMOBILIZATE - TOTAL (rd. 01 la 03)	04	3210046	7200310
B. ACTIVE CIRCULANTE			
I. STOCURI (ct. 301+302+303+/-308+331+332+341+345+346+/-348+351+354+356+357+358+361+/-368+371+/-378+381+/-388-391-392-393-394-395-396-397-398+4091-4428)	05	1313826	9126082
II. CREANTE (ct. 267-296+4092+411+413+418+425+4282+431+437+4382+441+4424+4428+444+445+446+447+4482+451+453+456+4582+461+473-491-495-496+5187)	06	1249647	17630301
III. INVESTITII PE TERMEN SCURT (ct. 501+505+506+508+5113+5114-591-595-596-598)	07	0	0
IV. CASA SI CONTURI LA BANCII (ct. 5112+512+531+532+541+542)	08	83427	356936
ACTIVE CIRCULANTE - TOTAL (rd. 05 la 08)	09	2846900	27113319
C. CHELTUIELI IN AVANS (ct. 471)	10	25854	33940
D. DATORII: SUMELE CARE TREBUIE PLATITE INTR-O PERIOADA DE PANA LA UN AN (ct. 161+162+166+167+168-169+269+401+403+404+405+408+419+421+423+424+426+427+4281+431+437+4381+441+4423+4428+444+446+447+4481+451+453+455+456+457+4581+462+473+509+5186+519)	11	3720175	31924568
E. ACTIVE CIRCULANTE NETE/ DATORII CURENTE NETE (rd. 09+10-11-18)	12	-1047421	-4777309
F. TOTAL ACTIVE MINUS DATORII CURENTE (rd. 04+12)	13	2162625	2423001
G. DATORII: SUMELE CARE TREBUIE PLATITE INTR-O PERIOADA MAI MARE DE UN AN (ct. 161+162+166+167+168-169+269+401+403+404+405+408+419+421+423+424+426+427+4281+431+437+4381+441+4423+4428+444+446+447+4481+451+453+455+456+4581+462+473+509+5186+519)	14	224929	224929
L. PROVIZIOANE (ct. 151)	15	39512	0
I. VENITURI IN AVANS (rd. 17+18), din care:	16	0	0
- subventii pentru investitii (ct. 131+132+133+134+138)	17	0	0
- venituri inregistrate in avans (ct. 472)	18	0	0
J. CAPITAL SI REZERVE			
I. CAPITAL (rd. 20 la 22), din care:	19	22557775	22557775
- capital subscris varsat (ct. 1012)	20	22556038	22556038
- capital subscris nevarsat (ct. 1011)	21	1737	1737
- patrimoniul regiei (ct. 1015)	22	0	0
II. PRIME DE CAPITAL (ct. 104)	23	0	0
III. REZERVE DIN REEVALUARE (ct. 105)	24	2617072	2617072
IV. REZERVE (ct. 106)	25	2457574	2457574
Actiuni proprii (ct. 109)	26	0	0
Castiguri legate de instrumentele de capitaluri proprii (ct. 141)	27	0	0
Pierderi legate de instrumentele de capitaluri proprii (ct. 149)	28	0	0

V. PROFITUL SAU PIERDEREA REPORTAT (A) (ct. 117) ----- Sold C	29	0	0
----- Sold D	30	15011184	25734236
VI. PROFITUL SAU PIERDEREA EXERCITIULUI FINANCIAR (ct. 121) ----- Sold C	31	0	299887
----- Sold D	32	10723053	0
Repartizarea profitului (ct. 129)	33	0	0
CAPITALURI PROPRII - TOTAL (rd. 19+23+24+25-26+27-28+29-30+31-32-33)	34	1898184	2198072
Patrimoniul public (ct. 1016)	35	0	0
CAPITALURI - TOTAL (rd. 34+35)	36	1898184	2198072

Administrator,

Numele si prenumele :

NEAGU MARIUS GABRIEL

Intocmit,

Numele si prenumele :

ILIE GABRIEL SAVIN


Calitatea :

DIRECTOR ECONOMIC

Nr. de inregistrare in organismul profesional :

Semnătura

Stampila unității



Semnătura

CONTUL DE PROFIT SI PIERDERE

la data de 30.06.2009

Formularul 20 - pagina 1

- lei -

Denumirea indicatorului	Nr. rd.	Realizări în perioada de raportare	
		30.06.2008	30.06.2009
A	B	1	2
1.Cifra de afaceri netă (rd.02 la 05)	01	10691713	26820820
Productia vândută (ct.701+702+703+704+705+706+708)	02	10666844	4381881
Venituri din vânzarea mărfurilor (ct.707)	03	24669	22438939
Venituri din dobanzi inregistrate de entitatile al caror obiect de activitate il constituie leasingul (ct. 766)	04	0	0
Venituri din subventii de exploatare aferente cifrei de afaceri nete (ct.7411)	05	0	0
2.Variatia stocurilor de produse finite (ct.711)	06	245226	100888
si a productiei in curs de executie	07	0	0
3.Productia realizata de entitate pentru scopurile sale proprii si capitalizata (ct.721+722)	08	78467	8462
4.Alte venituri din exploatare (ct.7417+758)	09	33799	1919
VENITURI DIN EXPLOATARE - TOTAL (rd.01+06-07+08+09)	10	11049205	26932089
5. a) Cheltuieli cu materiile prime si materialele consumabile (ct.601+602-7412)	11	3830988	826966
Alte cheltuieli materiale (ct.603+604+606+608)	12	345617	2319354
b) Alte cheltuieli externe (cu energie si apa) (ct.605-7413)	13	1882706	638546
c) Cheltuieli privind mărfurile (ct.607)	14	26869	22055191
6.Cheltuieli cu personalul (rd.16+17), din care:	15	3138107	2695474
a) Salarii si indemnizatii (ct.641+642-7414)	16	2393526	2083541
b) Cheltuieli cu asigurările si protectia socială (ct.645-7415)	17	744581	611933
7. a) Ajustari de valoare privind imobilizările corporale si necorporale (rd.19-20)	18	265667	-3118144
a.1) Cheltuieli (ct.6811+6813)	19	265667	248406
a.2) Venituri (ct.7813)	20	0	3368550
b) Ajustari de valoare privind activele circulante (rd.22-23)	21	0	0
b.1) Cheltuieli (ct.654+6814)	22	0	0
b.2) Venituri (ct.754+7814)	23	0	0
8. Alte cheltuieli de exploatare (rd.25 la 28)	24	1124527	1292975
8.1 Cheltuieli privind prestatiile externe (ct.611+612+613+614+621+622+623+624+625+626+627+628-7416)	25	955772	1077668
8.2 Cheltuieli cu alte impozite, taxe si vărsaminte asimilate (ct.635)	26	92724	68396
8.3 Cheltuieli cu despăgubiri, donatii si activele cedate (ct.658)	27	76031	146911
Cheltuieli privind dobanzile de refinantare inregistrate de entitatile al caror obiect de activitate il constituie leasingul (ct. 666)	28	0	0
Ajustări privind provizioanele (rd.30-31)	29	0	-39512
- Cheltuieli (ct.6812)	30	0	0
- Venituri (ct.7812)	31	0	39512
CHELTUIELI DE EXPLOATARE - TOTAL (rd.11 la 15 +18+21+24+29)	32	10614481	26670850
PROFITUL SAU PIERDEREA DIN EXPLOATARE	33	434724	261239
- Profit (rd.10-32)	34	0	0
- Pierdere (rd.32-10)	35	0	0
9. Venituri din interese de participare (ct.7611+7613)	36	0	0
- din care, veniturile obtinute de la entitatile afiliate	37	0	0
10.Venituri din alte investitii si imprumuturi care fac parte din activele imobilizate (ct.763)	38	0	0
- din care, veniturile obtinute de la entitatile afiliate	39	902	12156
11. Venituri din dobânzi (ct.766)	40	0	0
- din care, veniturile obtinute de la entitatile afiliate	41	151570	232066
Alte venituri financiare (ct.762+764+765+767+768)	42	152472	244222
VENITURI FINANCIARE - TOTAL (rd.35+37+39+41)	43	0	0
12.Ajustari de valoare privind imobilizarile financiare si a investitiilor financiare detinute ca active circulante (rd.44-45)	44	0	0
- Cheltuieli (ct.686)	45	0	0
- Venituri (ct.786)	46	96874	199025
13. Cheltuieli privind dobânzile (ct.666-7418)	47	0	0
- din care, cheltuielile in relatia cu entitatile afiliate	48	68425	4716
Alte cheltuieli financiare (ct.663+664+665+667+668)	49	165299	203741
CHELTUIELI FINANCIARE - TOTAL (rd.43+46+48)	50	0	40481
PROFITUL SAU PIERDEREA FINANCIAR(A)	51	12827	0
- Profit (rd.42-49)			
- Pierdere (rd.49-42)			

14. PROFITUL SAU PIERDEREA CURENT(A) - Profit (rd.10+42-32-49)	52	421897	301720
- Pierdere (rd.32+49-10-42)	53	0	0
15. Venituri extraordinare (ct.771)	54	0	0
16. Cheltuieli extraordinare (ct.671)	55	0	0
17. PROFITUL SAU PIERDEREA DIN ACTIVITATEA EXTRAORDINARA - Profit (rd.54-55)	56	0	0
- Pierdere (rd.55-54)	57	0	0
VENITURI TOTALE (rd.10+42+54)	58	11201677	27176311
CHELTUIELI TOTALE (rd.32+49+55)	59	10779760	26874591
PROFITUL SAU PIERDERA BRUTA - Profit (rd.58-59)	60	421897	301720
- Pierdere (rd.59-58)	61	0	0
18. Impozitul pe profit (ct.691)	62	0	1833
19. Alte impozite ne reprezentate la elementele de mai sus (ct. 698)	63	0	0
20. PROFITUL SAU PIERDERA NET(A) A EXERCITIULUI FINANCIAR	64	421897	299887
- Profit (rd.60-61-62-63)			
- Pierdere (rd.61+62+63-60)	65	0	0

Administrator,

Numele si prenumele :

NEAGU MARIUS GABRIEL

Intocmit,

Numele si prenumele :

ILIE GABRIEL SAVIN

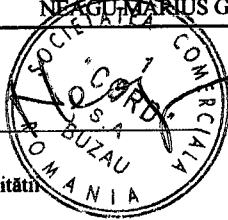
Calitatea :

DIRECTOR ECONOMIC

Nr.de inregistrare in organismul profesional :

Semnătura

Stampila unității



Semnătura

DATE INFORMATIVE

la data de 30.06.2009

Formularul 30 - pagina 1

- lei -

I. Date privind rezultatul înregistrat				Nr. rd.	Nr. unități	Sume	
Unități care au înregistrat profit				01	1	299887	
Unități care au înregistrat pierdere				02	0	0	
II. Date privind plățile restante				Nr. rd.	Total col. 2+3, din care:	Pentru activitatea curentă	Pentru activitatea de investiții
A				B	1	2	3
Plăți restante - total (rd.04+08+14 la 18 +22), din care:				03	3936920	3778907	158013
Furnizori restanți - total (rd.05 la 07), din care:				04	1505378	1347365	158013
- peste 30 de zile				05	632140	632140	0
- peste 90 de zile				06	511104	511104	0
- peste 1 an				07	362134	204121	158013
Obligații restante față de bugetul asigurărilor sociale - total (rd.09 la 13), din care:				08	0	0	0
- contribuții pentru asigurări sociale de stat datorate de angajatori, salariați și alte persoane asimilate				09	0	0	0
- contribuții pentru fondul asigurărilor sociale de sănătate				10	0	0	0
- contribuția pentru pensia suplimentară				11	0	0	0
- contribuții pentru bugetul asigurărilor pentru somaj				12	0	0	0
- alte datorii sociale				13	0	0	0
Obligații restante față de bugetele fondurilor speciale și alte fonduri				14	1645	1645	0
Obligații restante față de alți creditori				15	38450	38450	0
Impozite și taxe neplătite la termenul stabilit la bugetul de stat				16	2391447	2391447	0
Impozite și taxe neplătite la termenul stabilit la bugetele locale				17	0	0	0
Credite bancare nerambursate la scadență - total (rd.19 la 21)				18	0	0	0
- restante după 30 zile				19	0	0	0
- restante după 90 zile				20	0	0	0
- restante după 1 an				21	0	0	0
Dobânzi restante				22	0	0	0

III. Numărul mediu de salariați				Nr. rd.	30.06.2008	30.06.2009
Numărul mediu de salariați				23	242	206

IV. Plăți de dobânzi și redevențe			Nr. rd.	Sume (lei)
Venituri brute din dobânzi plătite de persoanele juridice române către persoanele fizice nerezidente din statele membre ale Uniunii Europene, din care:			24	0
- impozitul datorat la bugetul de stat			25	0
Venituri brute din dobânzi plătite de persoanele juridice române către persoanele juridice afiliate *) nerezidente din statele membre ale Uniunii Europene, din care:			26	0
- impozitul datorat la bugetul de stat			27	0
Venituri din redevențe plătite de persoanele juridice române către persoane juridice afiliate *) nerezidente din statele membre ale Uniunii Europene, din care:			28	0
- impozitul datorat la bugetul de stat			29	0

V. Tichete de masă			Nr. rd.	Sume (lei)
Contravaloarea tichetelor de masă acordate salariaților			30	154714

	Nr. rd.	30.06.2008	30.06.2009
VI. Cheltuieli de inovare **) - total (rd.32 la 34), din care:	31	0	0
- chelt.de inovare finalizate în cursul perioadei	32	0	0
- chelt.de inovare în curs de finalizare în cursul perioadei	33	0	0
- chelt.de inovare abandonate în cursul perioadei	34	0	0

VII. Alte informatii	Nr. rd.	30.06.2008	30.06.2009
Imobilizări financiare, în sume brute (rd. 36 + 42), din care:	35	0	0
Actiuni detinute la entitățile afiliate, interese de participare, alte titluri imobilizate, în sume brute (ct. 261 + 263 + 265) (rd. 37 la 41), din care:	36	0	0
- actiuni cotate	37	0	0
- actiuni necotate	38	0	0
- părți sociale	39	0	0
- obligatiuni	40	0	0
- actiuni emise de organisme de plasament colectiv (inclusiv de SIF-uri)	41	0	0
Creante imobilizate în sume brute (rd. 43 + 44), din care:	42	0	0
- creante imobilizate în lei (din ct. 267)	43	0	0
- creante imobilizate în valută (din ct. 267)	44	0	0
Creante comerciale, avansuri acordate furnizorilor și alte conturi asimilate, în sume brute (ct. 4092 + 411 + 413 + 418)	45	1825237	13673866
Creante în legătura cu personalul și conturi asimilate (ct. 425 + 4282)	46	22803	17963
Creante în legătura cu bugetul asigurărilor sociale și bugetul statului (ct. 431 + 437 + 4382 + 441 + 4424 + 4428 + 444 + 445 + 446 + 447 + 4482)	47	99	99
Alte creante (ct. 451 + 453 + 456 + 4582 + 461 + 471 + 473)	48	71150	10086869
Dobanzi de incasat (ct. 5187)	49	0	0
Investiții pe termen scurt, în sume brute (ct. 501 + 505 + 506 + 508) (rd. 51 la 55), din care:	50	0	0
- actiuni cotate	51	0	0
- actiuni necotate	52	0	0
- parti sociale	53	0	0
- obligatiuni	54	0	0
- actiuni emise de organisme de plasament colectiv (inclusiv de SIF-uri)	55	0	0
Alte valori de incasat (ct. 5113 + 5114)	56	0	0
Casa în lei și în valuta (rd. 58 + 59), din care:	57	5256	207
- în lei (ct. 5311)	58	5250	201
- în valuta (ct. 5314)	59	6	6
Conturi curente la bănci în lei și în valuta (rd. 61 + 62), din	60	457733	343745
- în lei (ct. 5121)	61	75722	335252
- în valuta (ct. 5124)	62	382011	8493
Alte conturi curente la bănci și acreditive (rd. 64 + 65), din care:	63	0	0
- sume în curs de decontare, acreditive și alte valori de incasat, în lei (ct. 5112 + 5125 + 5411)	64	0	0
- sume în curs de decontare și acreditive în valuta (ct. 5125 + 5412)	65	0	0
Datorii (rd. 67 + 70 + 73 + 76 + 79 + 82 + 83 + 86 la 90), din care:	66	5151734	32149498
- Imprumuturi din emisiuni de obligatiuni și dobanzile aferente, în sume brute (ct. 161 + 1681) (rd. 68 + 69), din care:	67	0	0
- în lei	68	0	0
- în valuta	69	0	0
- Credite bancare interne pe termen scurt și dobanzile aferente (ct. 5191 + 5192 + 5197 + din ct. 5198) (rd. 71 + 72), din care:	70	0	12239361
- în lei	71	0	0
- în valuta	72	0	12239361

- Credite bancare externe pe termen scurt si dobanzile aferente (ct. 5193 + 5194 + 5195 + din ct.5198) (rd. 74 + 75), din care:	73	0	0
- in lei	74	0	0
- in valuta	75	0	0
- Credite bancare pe termen lung si dobanzile aferente (ct. 1621 + 1622 + 1627 + din ct.1682) (rd. 77 + 78), din care:	76	764140	397353
- in lei	77	764140	397353
- in valuta	78	0	0
- Credite externe pe termen lung (ct. 1623 + 1624 + 1625 + din ct.1682) (rd. 80 + 81), din care:	79	0	0
- in lei	80	0	0
- in valuta	81	0	0
- Credite de la trezoreria statului (ct. 1626 + din ct. 1682)	82	0	0
- Alte imprumuturi si dobanzile aferente (ct. 166 + 167 + 1685 + 1686 + 1687) (rd. 84 + 85), din care:	83	52461	24783
- in lei	84	52461	24783
- in valuta	85	0	0
- Datorii comerciale, avansuri primite de la clienti si alte conturi asimilate, în sume brute (ct. 401 + 403 + 404 + 405 + 408 + 419)	86	2000850	12967751
- Datorii in legatura cu personalul si conturi asimilate (ct. 421 + 423 + 424 + 426 + 427 + 4281)	87	158016	139432
- Datorii in legatura cu bugetul asigurarilor sociale si bugetul statului (ct. 431 + 437 + 4381 + 441 + 4423 + 4428 + 444 + 446 + 447 + 4481)	88	294310	4309607
- Alte datorii (ct. 451 + 453 + 455 + 456 + 457 + 4581 + 462 + 472 + 473 + 269 + 509)	89	1881957	2071211
- Dobanzi de platit (ct. 5186)	90	0	0
Capital subscris varsat (ct. 1012) (rd. 92 la 94), din care:	91	20900860	22556038
- actiuni cotate	92	20900860	22556038
- actiuni necotate	93	0	0
- parti sociale	94	0	0
VIII. Informatii privind cheltuielile cu colaboratorii	Nr. rd.	30.06.2008	30.06.2009
Cheltuieli cu colaboratorii (ct. 621)	95	135760	153478

Administrator,

Numele si prenumele :

MEAGU MARIUS GABRIEL

Intocmit,

Numele si prenumele :

MIE GABRIEL SAVIN


Calitatea :

DIRECTOR ECONOMIC


Nr.de inregistrare in organismul profesional :

Semnătura

Stampila unității





Semnătura



Societatea Comercială
CORD S.A.
Buzău



Aleea Industriilor 1 bis • 120068 Buzau • Romania • Tel: +40-238-722037; 722038; • Fax: +40-238-722035; 710514
Web site: <http://www.cord.ro> / E-mail: office@cord.ro



DECLARATIE

Subsemnatul ILIE GABRIEL SAVIN, avand functia de Director Economic in cadrul S.C. CORD S.A., declar pe propria raspundere sub sanctiunea prevazuta de Codul Penal privind falsul in declaratii, ca situatia financiar-contabila semestrială a fost intocmita in conformitate cu standardele contabile aplicabile si ofera o imagine corecta si conforma cu realitatea activelor, obligatiilor, pozitiei financiare, contului de profit si pierdere ale societatii; deasemeni raportul C.A. prezinta in mod corect si complet informatiile despre societate.

Data : 31. 08. 2009

Semnatura

RAPORTUL ADMINISTRATORILOR
privind activitatea SC CORD SA in semestrul I 2009

SC CORD SA cu sediul in Buzau, Aleea Industriilor, nr. 1 bis, societate comerciala cu capital majoritar privat a fost administrata in primul semestru al anului 2009 de un consiliu de administratie format din :

- Neagu Marius Gabriel - presedinte
- Chisu Adrian - membru
- Bratu Mihai Bogdan - membru

Situatiile financiare prezinta fidel rezultatele si pozitia financiara a societatii.

PREZENTAREA REZULTATELOR ECONOMICO-FINANCIARE

Situatia patrimoniului la data de 30.06.2009 comparativ cu 01.01.2009 se prezinta astfel:

-lei-

ELEMENTE BILANTIERE	01.01.2009	30.06.2009
IMOBILIZARI NECORPORALE	116	-185
IMOBILIZARI CORPORALE	3.209.930	7.200.495
TOTAL ACTIVE IMOBILIZATE	3.210.046	7.200.310
STOCURI	1.313.826	9.126.082
CREANTE	1.249.647	17.630.301
CASA SI CONTURI LA BANCII	83.427	356.936
TOTAL ACTIVE CIRCULANTE	2.646.900	27.113.319
CHELTUIELI IN AVANS	25.854	33.940
DATORII CE TREBUIE PLATITE INTR-O PERIOADA DE UN AN	3.720.175	31.924.568
DATORII CE TREBUIE PLATITE INTR-O PERIOADA MAI MARE DE UN AN	224.929	224.929
TOTAL DATORII	3.945.104	32.149.497
PROVIZIOANE PENTRU RISCURI SI CHELTUIELI	39.512	0
CAPITAL SUBSCRIS VARSAT	22.556.038	22.556.038
CAPITAL SUBSCRIS NEVARSAT	1.737	1.737
REZERVE DIN REEVALUARE	2.617.072	2.617.072
REZERVE LEGALE SI ALTE REZERVE	2.457.574	2.457.574
REZULTATUL REPORTAT	-15.011.184	-25.734.235
REZULTATUL EXERCITIULUI	-10.723.053	299.887

Contul de profit si pierdere, in forma sintetica, la data de 30.06.2009 se prezinta astfel:

-lei-

INDICATORI	30.06.2008	30.06.2009
CIFRA DE AFACERI	10.691.713	26.820.820
VENITURI DIN EXPLOATARE	11.049.205	26.932.089
CHELTUIELI DIN EXPLOATARE	10.614.480	26.670.850
REZULTATE DIN EXPLOATARE	434.724	261.239
VENITURI FINANCIARE	152.472	244.222
CHELTUIELI FINANCIARE	165.300	203.741
REZULTATUL FINANCIAR	-12.828	40.481
VENITURI TOTALE	11.201.677	27.176.311
CHELTUIELI TOTALE	10.779.781	26.874.591
REZULTATUL BRUT	421.896	301.720
IMPOZIT PE PROFIT		1.833
REZULTATUL NET AL EXERCITIULUI	421.896	299.887

Cresterea cifrei de afaceri in primul trimestru al anului 2009 se reflecta si in rezultatul net al exercitiului, respectiv un profit de 299.887 ron. Acest lucru a fost posibil in conditiile in care pe langa activitatea de baza, aceea de producere si comercializare a sarmelor si cablurilor de otel precum si a cordului, societatea a reusit intrarea pe un alt segment al pietei, respectiv acela al produselor de cupru. Astfel incepand cu luna mai societatea a incheiat contracte de livrare a sarmelor si cablurilor din cupru cu mai multi clienti interni, cantitatea totala contractata ridicandu-se la 4.700 tone pentru anul 2009.

Un alt aspect important al activitatii desfasurate in primul semestru al anului il reprezinta faptul ca in luna aprilie 2009 societatea a contractat o linie de credit, pe o perioada de 6 luni, de la Banca Comerciala Romana in suma de 4.000.000 usd pentru finantarea activitatii curente. Contractarea acestei linii de credit este justificata de necesitatea finantarii acestei noi activitati tinand cont de pretul relativ ridicat al materiei prime pentru produsele din cupru, respectiv catodul de cupru (aprox. 4.000 usd/tona), precum si de faptul ca scadentele facturilor pentru livrarile de produse din cupru sunt la 30 si chiar 45 de zile, iar societatea avea nevoie de un capital initial de lucru.

ACTIVITATEA COMERCIALA

Comparativ cu anii precedenti situatia productiei livrate in semestrul 1 al anului 2009 se prezinta astfel:

1. Cord, cabluri si sarme din otel:

	U.M.	SEMESTRUL 1			
		2006	2007	2008	2009
PRODUCTIE LIVRATA					
DIN CARE:	TO	1.541	778	1.260	271
CORD	TO	306	295	679	0
CABLURI	TO	936	387	329	186
SARME	TO	299	96	252	85

2. Sarma trefilata, sarma laminata, toron si conductori din cupru:

	U.M.	SEMESTRUL 1
		2009
PRODUCTIE LIVRATA		
DIN CARE:	TO	1.447
SARMA TREFILATA	TO	533
SARMA LAMINATA		682
TORON	TO	123
CONDUCTORI	TO	109

Principalii clienti ai societatii au fost in primul semestru al anului 2008 :

- pentru cabluri – ELECTROPLAST Bistrita, ARTEGO Tg.Jiu, ROMCARBON Buzau
- pentru sarme – CHIRCU PRODIMPEX Bucuresti, ARTECA Jilava
- pentru produsele din cupru – ELECTROPLAST Bistrita, ICME ECAB Bucuresti, RCB Bistrita, COMAT INDUSTRIAL Bucuresti, COMAT ELECTRO Bucuresti

Apreciem ca cifra de afaceri a societatii in primul semestru al anului 2009 a cunoscut o crestere evidenta fata de perioada precedenta, iar continuarea desfasurarii activitatii in semestrul 2 al acestui an in aceleasi conditii depinde de depasirea actualei situatii economico-financiare generate de criza economica prin care trecem.

PRESEDINTELE CONSILIULUI DE ADMINISTRATIE

**AL SC. CORD SA,
Neagu Marius Gabriel**

